



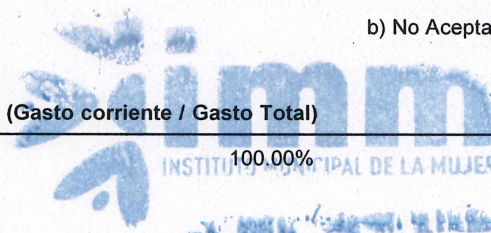
**Instituto Municipal de la Mujer
QUINTANA ROO
Indicadores Financieros**

Del 01/ene/2020 Al 30/jun./2020

Usr: supervisor
Rep: rptIndicadores

Fecha y hora de Impresión | 23/ene./2021
04:11 p. m.

Indicador	Resultado	Parametro
01.- LIQUIDEZ (Activo Circulante / Pasivo Circulante)		
\$7,952,873.04 / \$2,431.41 Se dispone de 3,270.89 de activo circulante para pagar cada \$1.00 de obligaciones a corto plazo. Por lo que se cuenta con liquidez.	3,270.89	a) Positivo = mayor de 1.1 veces b) Aceptable = de 1.0 a 1.1 veces c) No aceptable = menor a 1.0 veces
02.- MÁRGEN DE SEGURIDAD ((Activo Circulante - Pasivo Circulante) / Pasivo Circulante)		
(\$7,952,873.04 - \$2,431.41) / \$2,431.41 Se cuenta con un nivel positivo de margen de seguridad para solventar contingencias.	326988.93%	a) Positivo = mayor a 35% b) Aceptable = de 0% a 35% c) No aceptable = menor a 0%
03.- PROPORCIÓN DEL PASIVO A CORTO PLAZO SOBRE EL PASIVO TOTAL (Pasivo Circulante/Pasivo Total)		
(\$2,431.41 / \$2,431.41) El resultado indica que el financiamiento a corto plazo predomina respecto al pasivo a largo plazo.	100.00%	a) Positivo = mayor o igual a 50% b) No Aceptable = menor a 50%
SOLVENCIA (Pasivo Total / Activo Total)		
\$2,431.41 / \$11,397,837.84 Se cuenta con un nivel positivo de solvencia para cumplir con sus compromisos a largo plazo.	0.02%	a) Positivo = mayor a 35% b) Aceptable = de 0% a 35% c) No aceptable = menor a 0%
05.- AUTONOMÍA FINANCIERA (Ingresos Propios / Ingresos Totales)		
\$8,185,000.00 / \$8,185,000.00 El resultado refleja el porcentaje de los ingresos propios, por lo que se cuenta con autonomía financiera.	100.00%	a) Positivo = mayor o igual a 50% b) No aceptable = menor a 50%
06.- AUTONOMÍA FINANCIERA PARA CUBRIR EL GASTO CORRIENTE (Ingresos Propios / Gasto Corriente)		
\$8,185,000.00 / \$968,941.51 El gasto corriente es cubierto en un 844.73% con recursos propios, por lo cual se cuenta con un nivel positivo de autonomía financiera, para cubrir su gasto corriente.	844.73%	a) Positivo = mayor al 55% b) Aceptable = 45% al 55% c) No aceptable = menor al 45%
07.- REALIZACIÓN DE INVERSIONES, SERVICIOS Y BENEFICIO SOCIAL (Gasto de capital / Otros Ingresos)		
	0.00	a) Positivo = mayor al 70% b) Aceptable = 60% al 70% c) No aceptable = menor al 60%
08.- RESULTADO FINANCIERO ((Saldo Inicial + Ingresos Totales) / Gasto Total)		
\$1,899,447.40 + \$8,185,000.00 / \$968,941.51 Se cuenta con un nivel Positivo de equilibrio financiero en la administración de los recursos.	10.41	a) Positivo = Igual o mayor a 1 b) No Aceptable = Menor a 1
09.- PROPORCIÓN DEL GASTO CORRIENTE SOBRE EL GASTO TOTAL (Gasto corriente / Gasto Total)		
\$968,941.51 / \$968,941.51 El gasto corriente representan el 100.00% del gasto total.	100.00%	
10.- PROPORCIÓN DE LOS SERVICIOS PERSONALES S/GASTO CORRIENTE (Servicios Personales/Gasto corriente)		
\$8,715.68 / \$968,941.51 Los servicios personales representan el 0.89% del gasto corriente.	0.89%	



Sw
[Signature]



**Instituto Municipal de la Mujer
QUINTANA ROO
Indicadores Financieros**


Del 01/ene/2020 Al 30/jun./2020

Usu: supervisor
Rep: rptIndicadores

Fecha y hora de Impresión | 23/ene./2021
04:11 p. m.

Indicador


Resultado Parametro


LIC. MIROSLAVA ANDREA REGUERA MARTINEZ

DIRECTORA GENERAL DEL IMM


C. MIGUEL ANGEL CHE POOT

COORDINADOR ADMINISTRATIVO Y DE GESTIÓN DE RECURSOS


L.C. SAMANTHA CARRILLO MARTINEZ
JEFE DE DEPARTAMENTO DE PLANEACION, GESTION DE REC
Y CONTROL FINANCIERO

